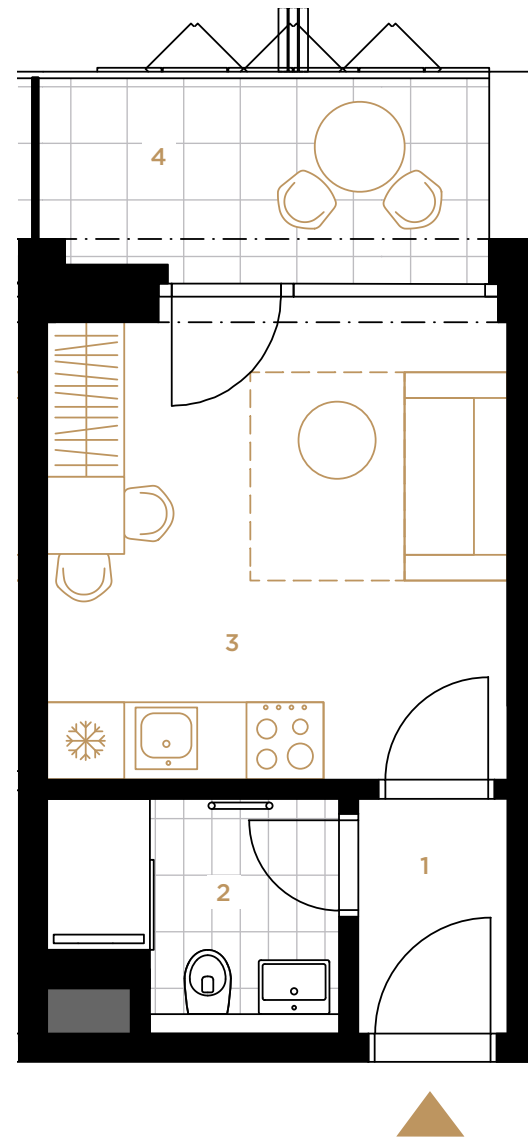
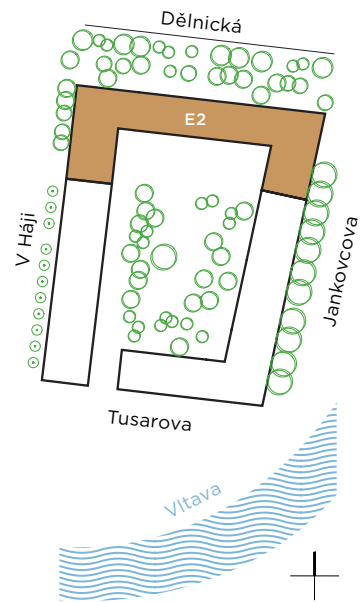
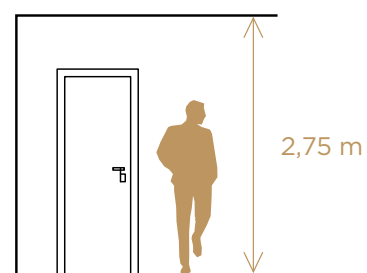


SOHO



1 Zádveří / Vestibule	2,4 m ²
2 Koupelna / Bathroom	3,4 m ²
3 Obývací pokoj + kk / Living Room + Kitchenette	13,4 m ²
UŽITNÁ PLOCHA / NET AREA	19,2 m²
PODLAHOVÁ PLOCHA / GROSS AREA	20,3 m²
4 Balkon / Balcony	5,5 m ²



+420 720 954 000

prodej@so-ho.cz

developed by:

CRESCO
REAL ESTATE

Schéma půdorysu představuje řešení bytové jednotky pro marketingové účely. Veškeré údaje v tomto schématu mají pouze informativní charakter. Názvy, popisy, kóty a plošné výměry jsou pouze orientační. Vyobrazená zařízení a vybavení (nábytek, kuchyňská linka, elektrické spotřebiče, atd.) nejsou součástí dodávky. Přesný rozsah dodávky a ploch je specifikován ve smlouvě. Veškeré údaje v tomto schématu mají pouze informativní charakter a mohou se lišit od skutečnosti.

The floor plan represents a solution of a housing unit for marketing purposes. All data in this diagram are for information only. Names, descriptions, dimensions and areas are for guidance only. The devices and equipment shown (furniture, kitchen unit, electrical appliances, etc.) are not included in the delivery. The exact scope of delivery and areas is specified in the contract. All data in this diagram are for information only and may differ from the actual data.

0 5 m

